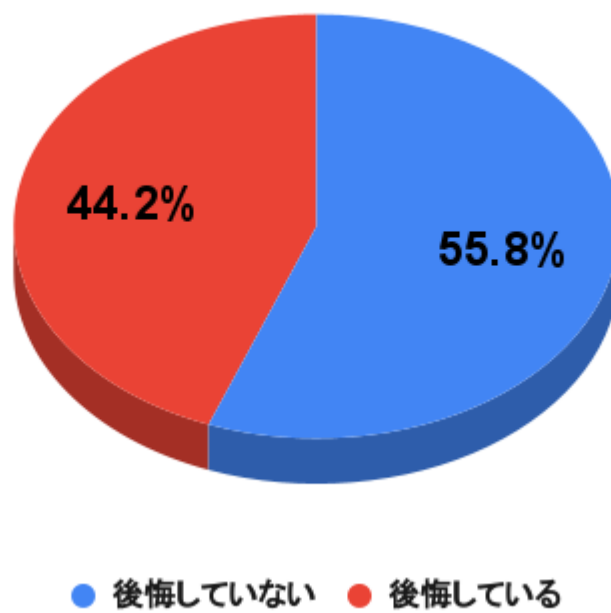


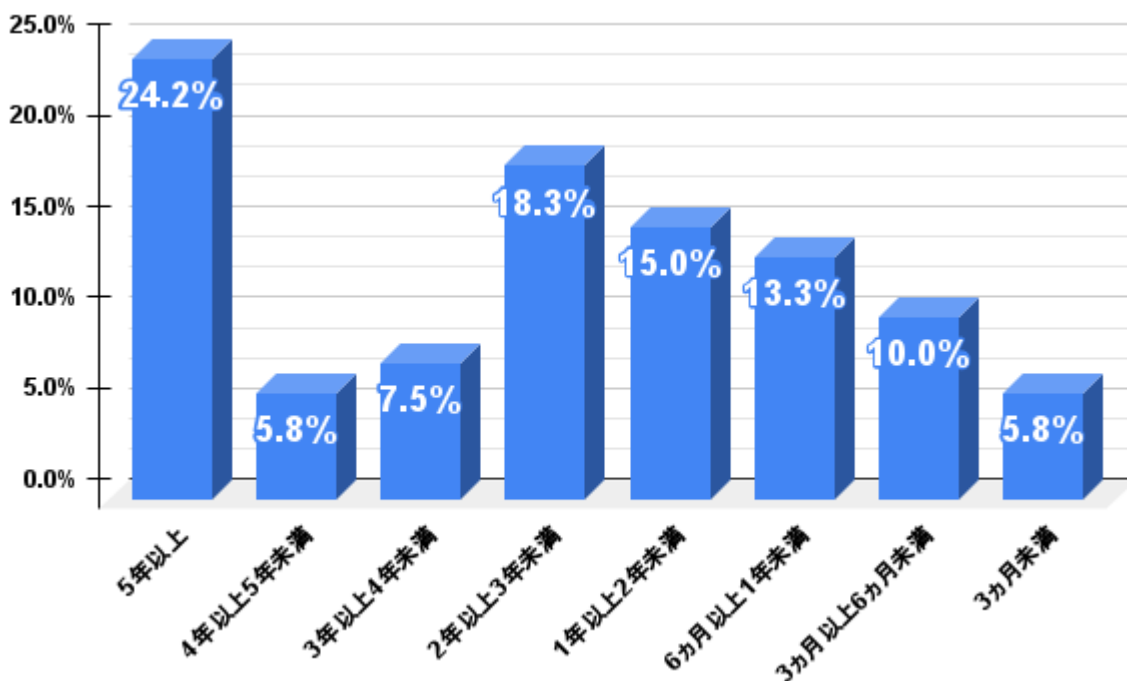
## 【AGA治療についてのアンケート】

Q1.治療に踏み切るのをもっと早くするべきだったと後悔していますか？



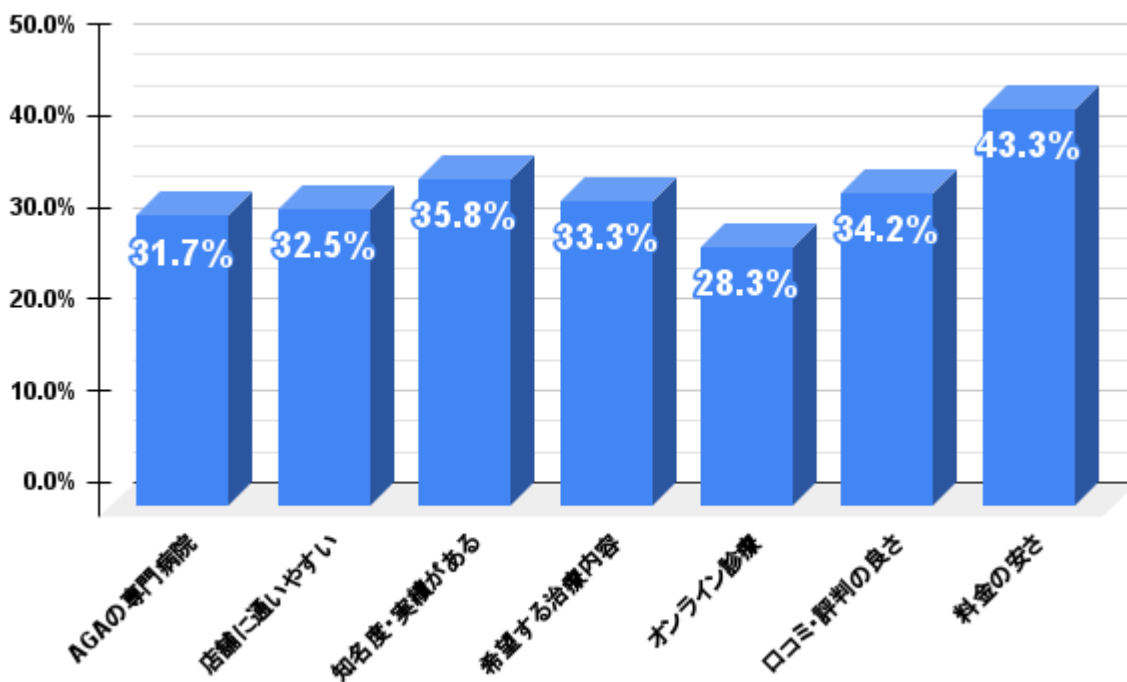
回答	比率	累計数
後悔している	44.2%	53
後悔していない	55.8%	67

Q2.どれくらいの期間治療を続けているのか、いましたか？



回答	比率	累計数
3カ月未満	5.80%	7
3カ月以上6カ月未満	10.0%	12
6カ月以上1年未満	13.3%	16
1年以上2年未満	15.0%	18
2年以上3年未満	18.3%	22
3年以上4年未満	7.5%	9
4年以上5年未満	5.8%	7
5年以上	24.2%	29

Q3.クリニックを探すときに注目したポイントは何ですか？



回答	比率	累計数
AGAの専門病院	31.7%	38
店舗に通いやすい	32.5%	39
知名度・実績がある	35.8%	43
希望する治療内容	33.3%	40
オンライン診療可	28.3%	34
口コミ・評判の良さ	34.2%	41
料金の安さ	43.3%	52

**【調査概要】**

メディア名 : Collect.(コレクト)

URL : <https://www.dm-s.co.jp/collect/>

アンケート名 : AGA治療についてのアンケート

調査日 : 2023年4月

対象 : 18歳以上60歳以下の男サンプル数 120人